



福建省科学技术厅

WWW.FJKJT.GOV.CN

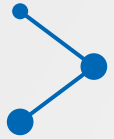
科技创新：

驱动经济 服务民生

福建省科技计划项目管理信息系统 申报培训

2022.12

技术支持单位：福建省海峡信息技术有限公司
客户服务电话：0591-87882011



说明

1、系统网址及访问浏览器版本要求

系统网址：<http://xmgl.kjt.fujian.gov.cn/fj.do>

浏览器要求：建议使用谷歌、火狐、360浏览器。

2、哪些用户有申报项目的权限？

(1) 单位管理员

(2) 申报用户（单位管理员分配的账户）

(3) 人员（专家）用户（单位管理员对人员（专家）用户的授权）



目录

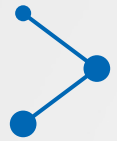


一 人员(专家)、申请单位信息注册

二 项目申报书填写

三 单位管理员提交审核

四 主管单位初审和推荐审核



一、人员(专家)、申请单位信息注册

1.人员（专家）、申请单位注册入库

福建省科技计划项目管理信息系统

申报指南 | 通知公告 | 管理文件 | 验收预警 | 立项文件 | 相关下载

用户登录 | **注册引导**

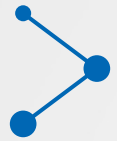
单位注册 | **人员注册**

立即登录

使用其他账号登录
福建政务服务网用户登录

- 关于组织申报第三批福建省临床医学研究中心的通知 2022-12-06
- 关于征集2023年福建省产学研联合创新项目征集联合攻关指南建议和项目需求的通知 2022-12-06
- 福建省科学技术厅 关于组织申报2023年科技特派员后补助项目和星创天地建设后补助项目的通知 2022-11-18
- 福建省科学技术厅关于发布2022年“揭榜挂帅”项目“电子信息产业中试创新服务平台”榜单的通知 2022-10-08
- 福建省科学技术厅关于组织申报2022年省科技创新战略研究防风险专题项目的通知 2022-08-17
- 关于组织申报2022年第二批省创新战略研究联合项目的通知 2022-07-27

[更多>>](#)



一、人员(专家)、申请单位信息注册

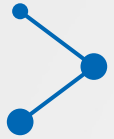
2.人员（专家）、申请单位注册流程

人员注册



单位注册





一、人员(专家)、申请单位信息注册

3.人员（专家）、申请单位填写注册信息

人员（专家）和申请单位正确填写注册信息并上传相关佐证材料后点击保存，保存成功后系统自动提交注册信息给注册审核员审核。

人员注册

填写注册信息并提交

保存

账号信息

* 登录账号: 检索

* 密码:

* 确认密码:

基本信息填写

(1) 姓名、证件类型、证件号码的修改请联系0591-87892011;
 (2) 最高学历、最高学位、职称、主管单位、工作单位可在【基础支撑管理】通过起草变更申请, 添加变更, 填写或选择新信息, 保存后, 应提交新信息, 我们将尽快予以确认;
 (3) 其他信息可直接修改, 按提示要求进行保存。
 (4) 标有星号(*)或显示红色框为必填项, (5) 您的信息将用于福建省科技管理相关工作, (6) 若无办公电话请填写手机号。

* 姓名: * 国籍: 请选择...

* 证件类型: 请选择...

* 证件号码:

* 性别: 请选择...

* 手机号码:

* 民族: 请选择...

* 出生日期:

* 最高学历: 请选择...

* 最高学位: 请选择...

* 办公电话: - * 符合后为分机号

* 传真号码:

* 电子邮箱: * 邮政编码:

* 主管单位: 选择

(注: 省外人员用户, 请将主管单位设为“福建省科技厅”; 建议按属地化管理原则选择主管单位, 不影响项目、平台、奖励项目的申报;)

* 工作单位: 选择 未确认

(注: 省内高校单位请细化到系或学院, 单位全称应与单位公章一致, 省外高校以学校名称注册, 单位名称如果在选择中查找不到, 请手动输入)

项目依托单位: 选择

友情提示: 若选择【依托单位】此人员可作为该单位项目负责人

* 单位部门: * 单位职务:

* 职称: 请选择... * 职称级别:

* 工作所在地: 国家: 省份: 城市: 区县:

* 通讯地址:

研究方向(科技计划项目)

* 最熟悉的项目申报专业学科: 选择 较熟悉的项目申报专业学科1: 选择

较熟悉的项目申报专业学科2: 选择

研究方向(科学技术奖励)

* 最熟悉的奖励申报学科: 选择 较熟悉的奖励申报学科: 选择

较熟悉的奖励申报学科2: 选择

单位注册

填写注册信息并提交

保存

设置单位管理账号

* 登录账号: 检索

* 密码: 密码长度请在6-16位之间!

* 确认密码:

单位基本信息

说明: 1. 您的信息将用于福建省科技管理相关工作。
 2. 高校二级学院作为申请单位时必须上传学校申请函

* 企事业单位名称: 选择 未确认

(注: 省内高校单位请细化到系或学院, 单位全称应与单位公章一致, 省外高校以学校名称注册, 单位名称如果在选择中查找不到, 请手动输入)

* 主管单位: 选择

(注: 省外单位, 请将主管单位设为“福建省科技厅”; 建议按属地化管理原则选择主管单位, 不影响项目、平台、奖励项目的申报;)

* 统一社会信用代码:

(注: 若高校系统统一社会信用代码, 系统将自动生成产生“统一社会信用代码”, 系统自动生成统一社会信用代码和选择单位性质, 是否独立法人机构。)

* 单位性质: 请选择... (注: 请正确选择单位性质。)

* 是否独立法人机构: 否 是

* 单位所在地: 国家: 省份: 城市: 区县:

* 单位通讯地址: 邮政编码:

* 工商注册地址(事业单位住所):

* 法人代表(负责人): 选择

(注: 1. 企业为法人代表, 高校二级学院为负责人, 如果法人未注册, 请先通过人员注册功能 * 注册资本: 万元
 先注册; 2. 正确填写单位所在地, 省外单位法人可以不填写注册, 直接填写法人姓名)

* 户名: * 是否研发专户: 否 是

* 开户银行: * 银行账号:

* 单位主营业务: (限500字)

* 单位简介: (限2000字)

科技工作联系人信息

* 科技工作联系人: * 联系人手机:

* 联系人电话(O): * 联系人传真:

(“/”后为分机号)

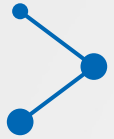
* 联系人电子邮箱: * 联系人职务:

* 联系人所在部门:

友情提示: 1. 注册基本信息填写与保存之后, 将生成需要上传附件的节点, 请点击“编辑附件”按钮上传相关材料。
 2. 统一社会信用代码证件和法人身份证正反面图像不能旋转, 图像尽量保存水平端正, 若要添加水印, 请不要放在单位名称、统一社会信用代码、姓名和身份证号码等重要信息上, 以免影响审核。
 3. 校外单位法人身份证上传必备。
 4. 附件图片添加水印请写: 仅限科技系统使用。
 5. 所提供的材料必须真实有效, 否则系统将不予审核通过, 并记录。

附件类型	数量	
1. 组织机构代码证或有统一社会信用代码证(单位名称变更后在此上传新证件)	0	编辑附件
2. 高校二级学院作为申请单位应提交学校申请函	0	编辑附件

1. 请上传申报单位组织机构代码证或统一社会信用代码证, 作为附件材料, 要验证相关信息与上传附件上的信息一致, 才能通过审核。
 2. 如填写完单位注册信息后, 还未上传相关附件的用户, 可用已经注册的单位管理账号与登录系统, 进行相关附件上传。
 3. 只有注册信息填写完整及相关附件都已上传, 并审核通过的单位, 才可以申报项目。



一、人员(专家)、申请单位信息注册

4.人员（专家）、申请单位注册信息审核

(1) 人员（专家）注册信息审核

新注册审核

人员管理 >> 人员信息管理

发送短信 刷新

筛选方案: -----可选筛选方案----- 设置

查询过滤: -----请选择字段----- 查询 结果中查询 栏目配置

<input type="checkbox"/>	专家属性	材料提交时间	操作	审核状态	专家编号	性别	主管单位	职务	职称级别	专业学科	学历	学位	工作单位
1	<input type="checkbox"/> 省外	2023-01-09 17:37:13	验证 审核附件 作废 提交 退回	待审						智能与自主机器人	博士	博士	
2	<input type="checkbox"/> 省外	2023-01-09 17:43:19	验证 审核附件 作废 提交 退回	待审						人工智能基础	本科	硕士	
3	<input type="checkbox"/> 省内	2023-01-09 17:46:50	验证 审核附件 作废 提交 退回	待审						无线通信理论与技术	本科	硕士	
4	<input type="checkbox"/> 省外	2023-01-09 18:12:11	验证 审核附件 作废 提交 退回	待审						海洋环境科学	硕士	硕士	
5	<input type="checkbox"/> 省内	2023-01-09 18:23:26	验证 审核附件 作废 提交 退回	待审						无线通信理论与技术	本科	学士	

(2) 申请单位注册信息审核

新注册审核

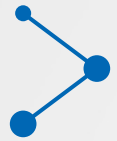
单位管理 >> 申报单位管理

导出 发送短信 统一社会信用代码验证 刷新

筛选方案: -----可选筛选方案----- 设置

查询过滤: -----请选择字段----- 查询 结果中查询 栏目配置

<input type="checkbox"/>	操作	审核状态	材料提交时间	单位名称	主管单位	单位组织机构代码证号	社会统一信用代码证	单位性质	工商注册日期
1	验证 审核附件 作废 提交 退回	待审	2023-01-09 17:48:16						

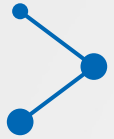


一、人员(专家)、申请单位信息注册

5.申报用户和人员（专家）账户管理

单位注册信息审核通过后，单位管理员登录“福建省科技厅基础支撑管理”可创建本单位、申报用户和人员专家授权本单位申报用户。

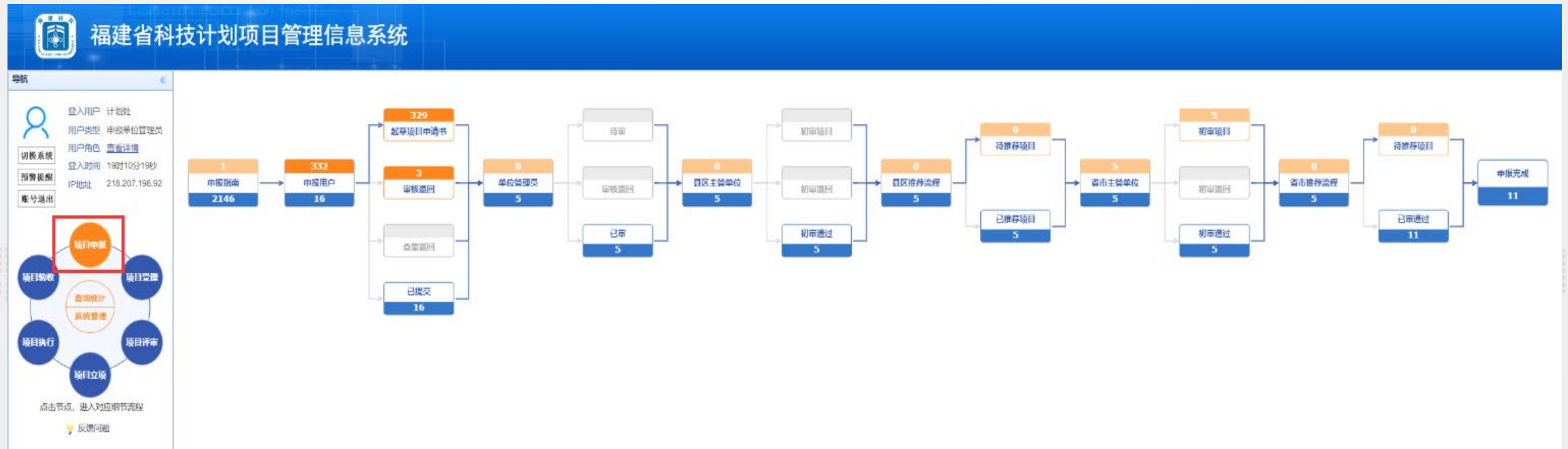


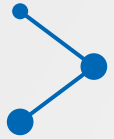


二、项目申报书填写

1.项目申报步骤导航图

申报用户登录“福建省科技计划项目管理信息系统”,左边导航菜单选择“项目申报”,系统展示项目申报步骤导航图,导航图可实时显示项目当前所处办理节点。





二、项目申报书填写

2.选择申报指南并进行项目申报

在项目申报步骤导航图中选择“起草项目申请书”，在项目列表中点击“添加”，在可申报指南列表中选择正确的申报指南，点击“申报项目”，进行对应申报书页面表单的加载。

起草项目申请书

项目申报 >> 起草项目申请书(导航)

[+ 添加](#) [- 删除](#) [导出](#) [+ 添加公益类汇总](#) [刷新](#)

筛选方案: 设置

查询过滤: [查询](#) [结果中查询](#) [栏目配置](#)

	操作	年度	指南代码	优先主题	项目类型	计划类别	申报截止时间	推荐截止时间	优先主题描述	指南正文
1	编辑 打印 预览									
2	编辑 打印 预览									
3	编辑 打印 预览									
4	编辑 打印 预览									
5	编辑 打印 预览									
6	编辑 打印 预览									

起草项目申请书

添加

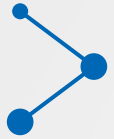
申报指南 >> 可申报指南

[刷新](#)

筛选方案: 设置

查询过滤: [查询](#) [结果中查询](#) [栏目配置](#)

	操作	年度	指南代码	优先主题	项目类型	计划类别	申报截止时间	推荐截止时间	优先主题描述	指南正文
1	申报项目	2022	2022Y20102	福建省临床医学研究中心	科技平台建设	科技创新平台建设计划-技术研发协作平台	2023-02-10 23:59:59	2023-03-10 23:59:59	福建省临床医学研究中心	指南正文



二、项目申报书填写

3.项目申报书填写及相关佐证材料上传

起草项目申报书

2023申报书测试

保存 提交 刷新 更新负责人信息 查重 痕迹

封面

简表

项目的科学依据和意义

内容与amp;方法

- 研究内容和预期成果
- 拟采取的研究方法和技术路线

进度安排

现有研发基础和已具备条件

申请者和主要成员业务简历

预算

- 单位预算明细
- 单位预算汇总

项目组成员

单位意见

- 项目负责人承诺
- 项目申请单位审查意见与承诺

科技主管部门审核意见

附件

计划类别:

项目类型:

受理编号:

受理处室:

指南代码:

优先主题:

申报截止: 2022-12-30 22:31:24

审核截止: 2022-12-30 22:31:57

福建省自然科学基金计划项目
申请书

*项目名称:

项目申请单位:

*项目负责人: 查找

负责人依托单位: 图示

通讯地址:

邮政编码:

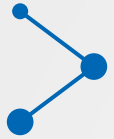
联系电话:

传真电话:

*申请日期:

福建省科学技术厅

提示：项目负责人依托单位应与项目申请单位一致，若两者不一致，请用项目负责人人员（专家）账号登录“福建省科技厅基础支撑管理”选择：人员管理→通过（完善信息）→编辑，修改人员注册信息中的依托单位为该项目申请单位。

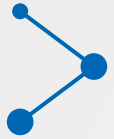


二、项目申报书填写

4. 单位意见填写

如果是申报用户登录填报，单位意见中的项目负责人承诺可以由申报用户进行填写并保存，项目申请单位审查意见与承诺无法填写，需要该申报用户单位的管理员登录到系统中填写。

The screenshot displays a web-based form for project application. On the left is a vertical navigation menu with the following items: 封面, 简表(一), 简表(二), 立项依据, 研发内容及主要创新点, 研发方案和技术路线, 项目考核内容与指标 (sub-items: 主要技术指标, 经济社会效益), 进度安排, 现有研发基础和已具备条件, 预算 (sub-items: 单位预算明细, 单位预算汇总), 项目组成员, 单位意见 (sub-items: 项目负责人承诺, 项目申请单位审查意见与承诺). The main content area is titled '九、单位意见：1.项目负责人承诺' and contains a text box with the following text: '承诺内容: 我保证上述填报内容的真实性。我与本项目组成员将严格遵守《福建省科技计划项目管理办法》等有关规定，切实保证研究工作时间，按计划认真开展研究工作，按时报送有关材料，按要求及时做好验收工作。'. Below this is a '补充承诺内容' field with the text '同意'. Further down, it shows '项目负责人: 邱向雪' and '填写时间: 2018-06-13'. A red warning message reads: '提示: 若项目负责人不一致, 请在项目成员中更新项目负责人'. To the right of the main form is a secondary panel titled '九、单位意见：2.项目申请单位审查意见与承诺意见', which includes a '刷新' button and a text box for '意见内容: 已按有关规定对申请人进行了资格审查, 对申请书内容进行: 1、保证对项目实施所需的人力、物力和工作时间等条件给予; 2、严格遵守市科技计划项目管理等有关规定; 3、督促项目负责人和本单位项目管理部门按市科技局的要求; 4、保证项目自筹经费的落实。 5、需要说明的其它问题:'. Below this is a '补充意见内容' field.



二、项目申报书填写

5. 申报用户提交项目审核

申报用户提交项目申报书审核前可先点击“查重”对申报书进行预查重，若无查重异常点击“提交”，系统进入项目办理审核流程。

审核退回

预查重结果(PD-L1介导的虫草素逆转脑胶质瘤替莫唑胺化疗耐药的作用研究)

更新内容查重 刷新

查重异常详细信息

规则名称	审查结果	比较符	基准值	审查结果
1 项目负责人同时负责的已立项同类在研项目和同期申报的同类型受理项目不能超过1项	0	<	1	通过
2 项目是否重复申报 (历史数据、本年度数据)	0.62	<=	0.9	通过
3 项目牵头申报单位不得是失信被执行人。	0	<	1	通过
4 项目负责人不得是失信被执行人。	0	<	1	通过
5 项目申请书主要内容查重 (此条规则在申请书提交时或者通过页面上的更新内容查重按钮手动触发, 查重结果在20分钟内返回)。	0.67	<=	0.9	通过
6 项目负责人及课题组成员不得是失信被执行人。	0	<	1	通过

审核退回

项目申报 >> 项目申请书(导航)

删除 导出 刷新

筛选方案: -----可选筛选方案----- 设置

查询过滤: -----请选择字段----- 查询 结果中查询 栏目配置

操作	年度	受理号	项目名称	项目类型	审核状态	指
1 [x] [编辑] [打印] [预览] [查重] [服务评价] [提交]	2021					2021

流程提交

流程办理 流程日志

提交 刷新

项目名称: PD-L1介导的虫草素逆转脑胶质瘤替莫唑胺化疗耐药的作用研究

流程名称: 项目申请书-自然科学基金项目 版本: 1.0

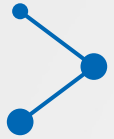
当前执行步骤: 申报用户

下一步执行: 提交

流程步骤: 申报单位管理员

办理人: [选择]

加到个人意见库



三、单位管理员提交审核

审核退回

项目申报 >> 项目申报书(导航)

删除 导出 刷新

筛选方案: -----可选筛选方案----- 设置

查询过滤: -----请选择字段----- 查询 结果中查询 栏目配置

	操作	年度	受理号	项目名称	项目类型	审核状态
1	<input checked="" type="checkbox"/> 编辑 打印 预览 查重 服务评价 提交	2022		福建省科技厅计划处12022年省属公益类科研院所基本科研专项项目	公益类科研院所专项	退回至申报用户
2	<input type="checkbox"/> 编辑 打印 预览 查重 服务评价 提交					
3	<input type="checkbox"/> 编辑 打印 预览 查重 服务评价 提交					

流程提交

流程办理 流程日志

提交 刷新

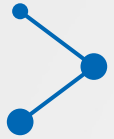
项目申请书-自然科学基金项目
 流程名称: 项目申请书-自然科学基金项目
 版本: 1.0
 当前执行步骤: 申报用户
 下一步执行: 提交
 流程步骤: 主管单位省(市)初审
 办理人: 主管单位省(市)经办初

项目名称: 福建省科技厅计划处12022年省属公益类科研院所基本科研专项项目

办理意见 个人意见库 公共意见库

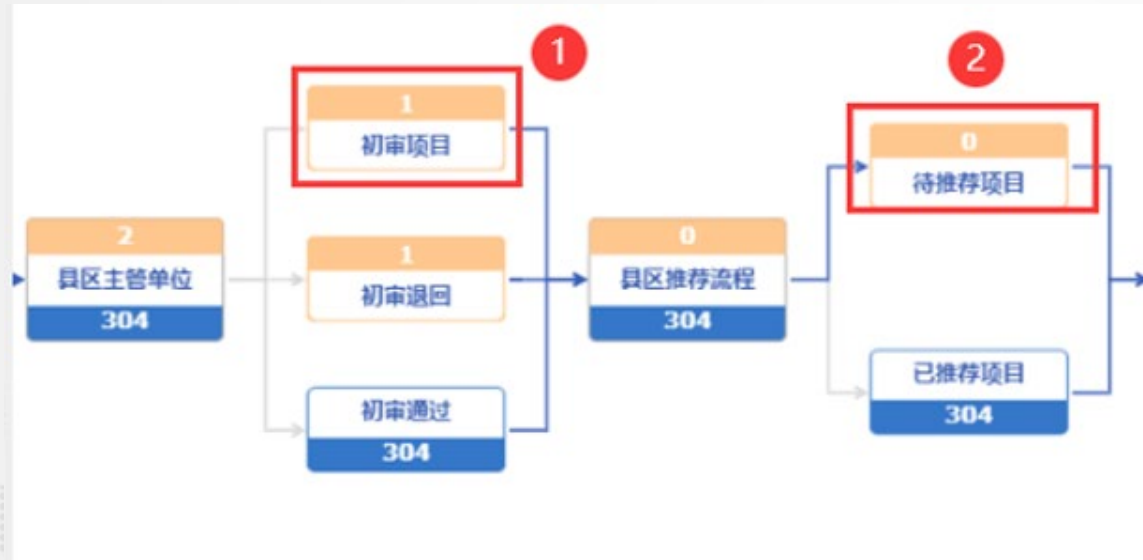
请审核 删除

提示：若申报用户为单位管理员所分配的申报用户或授权申报用户的人员（专家），申报用户在提交项目申报书需经单位管理员审核，若申报用户本身为单位管理员身份，申报用户将跳过单位管理员审核。单位管理员提交下一步办理人为简表中的“推荐单位”的经办进行初审。



四、主管单位初审和推荐审核

1. 县区主管单位初审和推荐审核流程

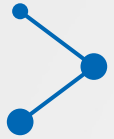


四、主管单位初审和推荐审核

2. 县区主管单位初审

若该项目推荐单位(科技业务主管部门)为县区主管单位，请用对应的主管单位县区初审账号登入（默认为原主管单位管理员账户），点击左边导航菜单“项目申报”，然后点击右侧的初审项目，进入初审项目列表。

The screenshot displays a web application interface for project management. On the left, a navigation menu includes options like '项目验收', '项目申报', '项目受理', and '查询统计'. The '项目申报' option is highlighted. The main area shows a process flow diagram with steps: '县区主管单位 143', '初审项目 1', '初审退回', '初审通过 143', and '县区推荐流程 143'. A green arrow points from the '项目申报' menu item to the '初审项目' step. On the right, a '选择' (Select) dialog box is open, showing a list of units with checkboxes. The '仓山区科学技术局' (Cangshan District Science and Technology Bureau) is selected. Other units listed include '晋安区科学技术局', '马尾区科学技术局', '福州市科学技术局', '长乐市科技文体局', '连江县科技文体局', '闽侯县科学技术局', '闽清县科技文体局', '罗源县科技文体局', '永泰县科技文体局', '福州高新技术产业开发区', and a list of '市级单位' (Municipal Units) including '福州大学', '福建农林大学', '福建师范大学', and '福建医科大学'.



四、主管单位初审和推荐审核

3. 县区主管单位初审项目

县区主管单位对初审项目列表中的项目进行审核（可在申请书中的“科技主管部门审核意见”页面中填写相应意见或不填写待推荐结束由系统默认意见），提交后项目将进入县区推荐流程。

项目申报 >> 项目申请书(导航)

刷新

查询过滤：

	操作	年度	受理号	项目名称	项目类型
1	<input type="checkbox"/> <input type="button" value="编辑"/> <input type="button" value="打印"/> <input type="button" value="预览"/> <input type="button" value="预审核"/> <input type="button" value="提交"/> <input type="button" value="退回"/>	2019		test-区域发展项嗷嗷嗷啊	区域发展项目

流程提交

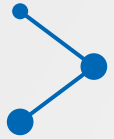
流程名称: 项目申请书-自然科学基金项目 版本:1.0 项目名称: tes

当前执行步骤: 主管单位县区初审

下一步执行: [提交](#)

流程步骤:

办理人:

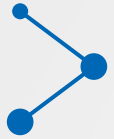


四、主管单位初审和推荐审核

4. 县区主管单位推荐流程

县区推荐流程经办账号登入系统，点击左边导航菜单“项目申报”，然后点击右侧的待推荐项目，进入县区推荐方案导航图。点击县区推荐方案导航图中的县区推荐方案的“起草”节点，进入县区推荐方案起草页面。





四、县区主管单位初审和推荐审核

5.起草县区推荐方案

(1) 点击添加按钮，起草县区推荐方案，选择方案年度、填入方案名称以及备注，点击保存按钮，进入县区推荐方案详细内容页面。

推荐 >> 起草推荐方案(县级)

[+ 添加](#) [🗑️ 清选](#) [✂️ 删除](#) [🔄 刷新](#)

查询过滤: [🔍 查询](#) [🔍 结果中查询](#) [📄 栏](#)

<input type="checkbox"/>	操作	年度	名称	审核状态	起草用户
--------------------------	----	----	----	------	------

添加推荐方案

[📄 保存](#) [🔄 刷新](#)

基本信息

方案年度:

方案名称:

备注(限100字):

审核状态: 起草时间:

四、主管单位初审和推荐审核

(2) 点击左侧菜单栏的待选项目清单，然后在右侧中选择所需要添加的项目，勾选后点击确定，点击弹框中的确定按钮，则添加成功。

推荐方案

起草推荐方案(县级) >> 待选项目清单

确定 刷新

查询过滤: -----请选择字段-----

结果中查询 栏目配置

	年度	项目名称	指南代码
1	2019	test-区域发展项嗷嗷嗷啊	2019H4101

提示

确定要入选所有选中的项目吗?

确定 取消



四、主管单位初审和推荐审核

(3) 点击左侧菜单栏中的已选项目清单，上传该项目的附件以及勾选对应的项目，点击同意推荐或不同意推荐，设置推荐状态。

推荐方案

起草推荐方案(县级) >> 已审项目清单

删除 导出 同意推荐 不同意推荐 刷新

查询过滤: 请选择字段

结果中查询 栏目配置

	操作	附件		推荐状态	年度	项目名称
		县级	市级			
1	<input checked="" type="checkbox"/> 附件	未上传	未上传	<input type="radio"/>	2019	test-区域发展项嗷嗷嗷啊

四、主管单位初审和推荐审核

(4) 点击左侧菜单栏的基本信息，点击基本信息右侧页面中的提交按钮，提交给推荐流程县区负责人审核。

推荐方案

保存 提交 刷新

基本信息

待选项目清单

已选项目清单

方案附件

流程提交

流程办理 流程日志

提交 刷新

流程名称: 推荐流程-推荐方案(县区) 版本:1.0

项目名称: test-啊啊啊啊啊

当前执行步骤: 经办

下一步执行: 提交

流程步骤: 推荐流程县(区)负责人

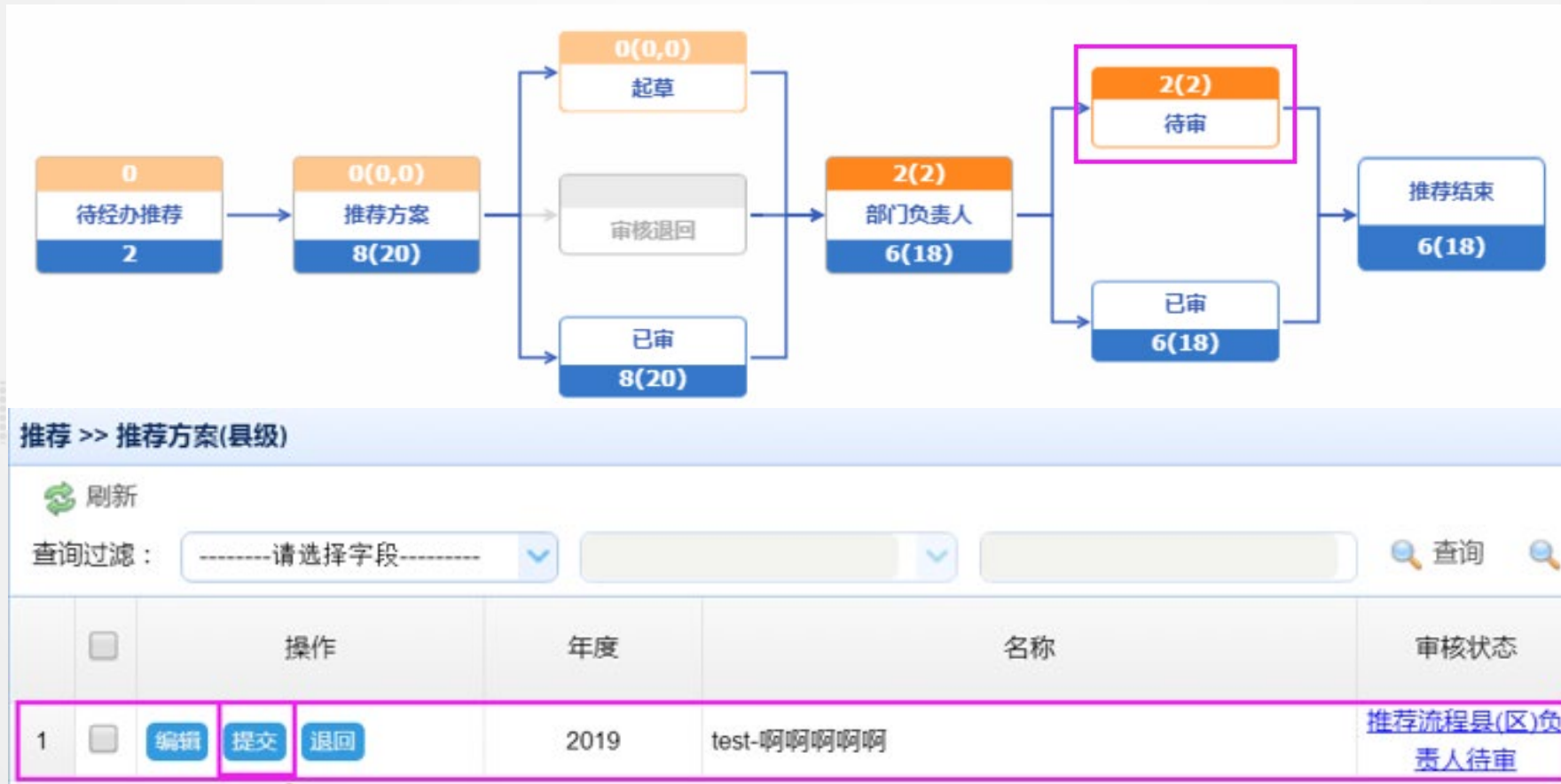
办理人

办理意见 个人意见库 公共意见库

加到个人意见库

四、主管单位初审和推荐审核

(5) 推荐流程县区负责人登入系统，点击左侧导航菜单“项目申报”，然后点击右侧的待推荐项目，进入县区推荐流程导航图，并点击县部门负责人后的“待审”节点，进入推荐方案列表。点击列表中的“提交”按钮，县区推荐流程结束，项目进入**省市主管单位初审**。



The flowchart illustrates the recommendation process flow:

- 待经办推荐** (0) / 2
- 推荐方案** (0(0,0)) / 8(20)
- 起草** (0(0,0)) / 0(0,0)
- 审核退回** (Grey box)
- 已审** (8(20)) / 8(20)
- 部门负责人** (2(2)) / 6(18)
- 待审** (2(2)) / 2(2)
- 已审** (6(18)) / 6(18)
- 推荐结束** (6(18)) / 6(18)

The screenshot shows the system interface for "推荐 >> 推荐方案(县级)". It includes a refresh button, search filters, and a table of recommendation items. The first item is highlighted with a red box:

	操作	年度	名称	审核状态
1	<input type="checkbox"/> 编辑 提交 退回	2019	test-啊啊啊啊啊	推荐流程县(区)负责人待审

四、主管单位初审和推荐审核

(6) 省市主管单位初审、省市主管单位推荐流程、省市推荐方案类似县区主管单位操作。

(7) 省市主管单位推荐结束前系统自动进行推荐时间、推荐指标和查重验证检测，若无异常系统自动**生成受理编号**，科技厅业务处**受理成功**，**项目申报结束**；若有查重异常系统自动将查重项目退回至申报用户账户。

